

プレイスメント・テスト受験要領

試験日時

2024年3月22日(金)10:00~3月25日(月)15:00の間で受験のこと

※オンライン版 TOEIC(R) L&R IP テストを使用します。(個人での申込は不要です)

※上記の試験期間中に受験が必ず完了するよう、時間に余裕をもってログインしてください。

※パソコンまたは iPad で受験してください。スマートフォン、Chromebook での受験はできません。

試験時間

60分

事前準備

使用予定のパソコンの OS で使えるブラウザを以下より確認し、受験環境を整えてください。

WindowsOS で使えるブラウザ



Google Chrome 最新版



Microsoft Edge 最新版

MacOS で使えるブラウザ



Google Chrome 最新版



Safari は対応していません。

※Mac OS パソコンに標準インストールされています。

注意

MacOS パソコンを使用する方は、必ず事前に Google Chrome のアプリケーションをダウンロードし、デフォルトブラウザに設定してください。

(ダウンロードおよび設定方法)

「プレイスメント・テスト受験マニュアル」→p.10「よくあるご質問 (FAQ)」→「※Mac のパソコンをご使用の方は、以下の手順に従い、Google Chrome で受験してください。」より確認してください。

※ パソコンはご自身でご用意いただき受験環境を整えてください。

<連絡先>

プレイスメント・テスト実施担当
教育研究支援課 外国語教育支援係

TEL : 048-946-1906

平日 9:00~17:00 (3月21日(木)を除く)

土曜 9:00~12:00

TOEIC® Listening & Reading IPテスト（オンライン）の テスト時間は1時間です。スコアは試験終了直後に表示されます。

※マークシート方式で実施するTOEIC® Listening & Reading Test（公開テストおよびIPテスト）についてはテスト時間の変更はございません。
※テスト画面上の名称はTOEIC® Listening & Reading Test Multi-Stage Adaptive Versionになります。

TOEIC® Listening & Reading IPテスト（オンライン）の概要



Listening

45問／約25分間
5～495点



Reading

45問／37分間
5～495点

90問／約1時間

10～990点
(スコアは5点刻み)

スコアの意味はマークシート方式と同じです

※テスト結果にAbilities Measured（項目別正答率）は含まれません。

TOEIC® Listening & Reading IPテスト（オンライン）では、CAT（Computer Adaptive Test）の仕組みを取り入れています。

◆CAT（Computer Adaptive Test）とは
受験者の能力に合わせて、出題するテスト問題を変化させていく適応型のテストシステムです。CATでは、各受験者の能力に応じた難易度の問題のみを用いて能力測定が行われます。そのため、一般的に、紙で実施されるテストよりも少ない問題数（=短時間）で受験者の能力（スコア）を算出することが可能になります。

TOEIC® Listening & Reading IPテスト（オンライン）の問題構成

TOEIC® Listening & Reading IPテスト（オンライン）では、リスニング・リーディング各セクションについて、UNIT ONEで共通の問題セット（25問）が出題され、UNIT TWOで、UNIT ONEの正誤状況に応じて、受験者ごとに異なる問題セット（20問）が出題されます。

UNIT	Name of each part	パート名	問題数
リスニングセクション（約25分間）			
UNIT ONE	Photographs	写真描写問題	3
	Question-Response	応答問題	4
	Conversations (with and without a visual image)	会話問題	9
	Talks (with and without a visual image)	説明文問題	9
UNIT TWO	Question-Response	応答問題	5
	Conversations (with and without a visual image)	会話問題	9
	Talks (with and without a visual image)	説明文問題	6
リーディングセクション（37分間）			
UNIT ONE (約23分間)	Incomplete Sentences	短文穴埋め問題	5
	Text Completion	長文穴埋め問題	4
	Reading Comprehension	読解問題	16
UNIT TWO (約14分間)	Incomplete Sentences	短文穴埋め問題	7
	Text Completion	長文穴埋め問題	4
	Reading Comprehension	読解問題	9

※同一名称パートの問題形式は同じです。

※UNIT ONEで時間が余った状態でUNIT TWOに進んでも、UNIT ONEの余り時間はUNIT TWOに繰り越されません。

※リーディングセクションでは、各UNITのテスト時間内であれば、一度解答した問題の確認・修正等が可能です。

ただし、UNIT TWOに進んだ後、UNIT ONEに戻ることはできません。



TOEIC[®] プレイスメント・テスト(オンライン)受験のしおり(獨協大学用)

◆ 受験にあたっての注意事項

- 2024年3月22日(金) 10:00~3月25日(月) 15:00の間で受験すること。※左記の試験期間中には受験が必ず完了するよう、時間に余裕をもって受験を開始してください。
- 音声を使用した問題が出題されますので、必要に応じてヘッドフォンやイヤホンをご準備ください。
- 試験時間を満了したものと(タイマーのカウントダウンがゼロになったもの) および“Finish Test”を押下したものを試験終了とみなします。
※スコア表示画面まで進まずにブラウザを閉じた場合、採点されませんのでご注意ください。
- PCの動作環境について、以下の条件をご確認ください。なお、スマートフォンおよびシンクライアント端末での受験はできません。
 ※タブレット(iPad)でご受験される際は専用のアプリのインストールが必要です。

OS	ブラウザ	その他
・Windows 8.1 (32 or 64bit 版) ・Windows 10 (64-bit のみ) ・Windows 11 (64-bit)	・Google Chrome 最新版 ・Microsoft Edge 最新版	<モニタの解像度> 解像度 1024×768 以上、14 インチ以上のモニタを推奨 <ネットワーク環境>
・macOS 10.14 Mojave ・macOS 10.15 Catalina ・macOS 11 Big Sur ・macOS 12 Monterey ・macOS 13 Ventura	・Google Chrome 最新版 ※Safari は対応していません	LAN : 各コンピュータに 100Mbps WiFi : 54 Mbps 以上、1 アクセスポイントにつき 12 台まで

※Windows/Microsoft Edge, macOS/Google Chrome については、テスト開発元の ETS が指定する System Requirements には含まれておりませんが、IIBC が行った動作検証により問題なく動作することを確認しております。

- TOEIC Listening & Reading IPテスト(オンライン)受験にあたっては「Authorizationコード」が必要です。3月19日(火) 中に出願時に登録したメールアドレス宛に Authorizationコードを通知しますので、大切に保管してください。
- 定期または緊急メンテナンスのため、受験できない場合がありますので、予めご了承ください。
- テスト画面上の名称は TOEIC[®] Listening & Reading Test Multi-Stage Adaptive Version になります。

◆ トラブル発生による中断、再開

受験中に PC の不具合などトラブルが発生した場合は、一旦ブラウザを閉じて受験を中断してください。その後、受験を開始した手順と同様にサイトにアクセスし、Authorizationコードを入力してログインすると、“Resume Test”ボタンが表示されます。“Resume Test”ボタンを押下することで、中断したところからのテスト再開が可能です。

◆ 禁止行為










- 第三者に Authorization Code を提供、譲渡、転売等を行う
- 撮影、録画、録音、複写等を行う
- 試験問題を漏洩させ、公開等を行う
- 試験中に解答の援助を受ける等、不正受験を行う
- 有害なプログラム等の送信を行う
- 法令、公序良俗等に反する行為
- その他、運営側に支障を与え、第三者の権利を不当に害する行為

不正行為が確認された場合にはスコアを無効とすることがあります。





◆ 免責事項

受験者側の機器、通信に起因する損害、また、TOEIC Listening & Reading IPテスト(オンライン)およびサイトに関する変更、停止、廃止に起因する損害について、運営側は一切の責任を負いません。

◆ 画面イメージ～テスト開始までの流れ～

		
<p>1. Authorization Code 入力し、SUBMIT 押下</p>	<p>2. Start Test 押下</p>	<p>3. Continue 押下</p>
		
<p>4. 表示されている遵守事項に同意の上 "Yes" を選択し、Next 押下</p>	<p>5. テストセンター実施等に関する説明が 2 画面表示されるので Next 押下</p>	<p>6. 禁止事項を確認し Next 押下</p>
		
<p>7. 右上の Volume を押下しカーソルを上下させ希望の音量に調整後 Next 押下 ※インターネット環境によっては、音声が出るまでに1～2分かかることがあります。また、テスト本編に支障が出ますので、ここで音声聞こえることを確認してください。</p>	<p>8. テスト概要が音声で流れたあと、自動で画面が進みます。</p>	<p>9. Listening Section が始まります。 音声に従ってテストを進めてください</p>

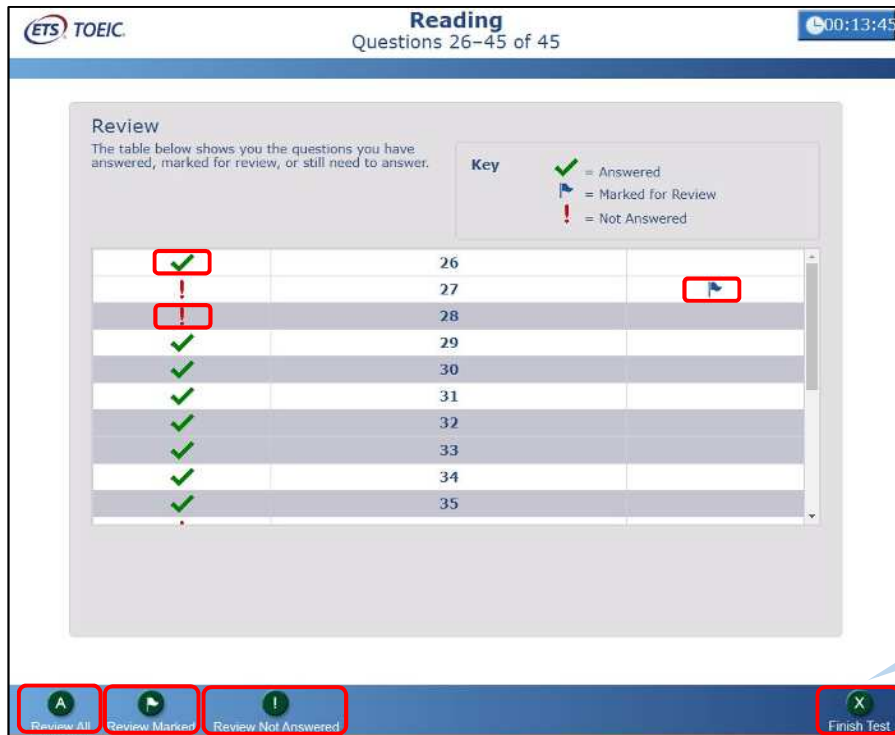
◆ Reading Section アイコン説明

	<p>Reading Section 各 UNIT の "Incomplete Sentence" Direction ページに進むとカウントダウンタイマーが画面右上に表示されます。表示される残り時間は、各 UNIT の残り時間となります。なお、タイマーが表示されてからカウントダウンが開始されます。タイマー表示前のページではカウントダウンしていません。Reading Section UNIT ONE のテスト時間が約 23 分、UNIT TWO が約 14 分のため、受験する回によってはタイマー表示直後の残り時間が 23 分/14 分ちよどにならないことがあります。</p>
	<p>白いチェックボックスをクリックすると、チェックマークが入り、後で確認したい問題にマークをつけることができます。UNIT TWO に進んだ後、UNIT ONE の問題を確認・修正等することはできません。</p>
	<p>各 UNIT の問題の一覧画面に移動することができます。Review 画面詳細については次ページの Review 画面説明 をご確認ください。</p>
	<p>Back ボタンで一つ前の問題、Next ボタンで次の問題へ移動できます。</p>

◆ Review 画面説明

※Review 画面は UNIT ごとになります。UNIT TWO に進んだ後、UNIT ONE の問題を確認・修正等することはできません。

※UNIT ONE で時間が余った状態で UNIT TWO に進んでも、UNIT ONE の残り時間は UNIT TWO に繰り越されません。



UNIT ONE の Review 画面では「Next Unit」と表示されます。



	解答済みの問題番号に表示されます。
	未解答の問題番号に表示されます。
	“Mark item for review”にチェックを入れた問題に表示されます。
	Reading Section 各 UNIT の冒頭 (“Incomplete Sentences”の Direction ページ) に戻ります。
	“Mark item for review”にチェックが入っている最初の問題に戻ります。この状態で“Next”を押すことで“Mark item for review”にチェックが入っている問題のみを見直すことができます。
	未解答の最初の問題に戻ります。この状態で“Next”を押すことで未解答の問題のみを見直すことができます。
	UNIT ONE の Review 画面で表示されます。“Next Unit”を押した後に表示される“Finish Unit”を押すと、UNIT ONE のテスト時間内であっても UNIT TWO に進むことができます。ただし、UNIT TWO に進むと、UNIT ONE に戻ることはできなくなるのでご注意ください。また、UNIT ONE で時間が余った状態で UNIT TWO に進んでも、UNIT ONE の残り時間は UNIT TWO に繰り越されません。
	UNIT TWO の Review 画面で表示されます。試験終了時間が来る前に終了することができます。“Finish Test”を押すと、スコアが表示され、残り時間が余っていたとしても、テストの再開はできなくなりますのでご注意ください。

その他トラブルや不明な点は TOEIC Program <IP テスト (オンライン)> ヘルプデスクまでお問い合わせください

お問い合わせ先 : TOEIC Program <IP テスト (オンライン)> ヘルプデスク

TEL: 03-5521-5912

平日 : 10 時~17 時/ただし、3 月 23 日 (土)・24 日 (日) は 10 時~16 時の期間で問合せ対応しております。

プレイスメント・テスト オンライン受験マニュアル

①3月19日(火)中に出願時に登録したメールアドレス宛にTOEICオンラインテスト ip-online@iibc-global.org からメールが届く。

件名：【受験者情報登録完了通知】TOEIC Listening & Reading IPテスト (オンライン)

※メールが届かない場合は、獨協大学 教育研究支援課 外国語教育支援係 (TEL : 048-946-1906) までお電話ください。
(受付時間 平日 : 9:00~17:00 (3月21日(木)を除く)
土曜 : 9:00~12:00)

②自分のAuthorization Codeの確認及びパスワードルールを理解し、メールに記載のあるURLへ、インターネットに接続したパソコンからアクセスする。

※MacのパソコンでSafariを使用しアクセスした場合等は、動作環境外のため、以下のようなポップアップが表示されます。正しく受験ができませんので、画面の案内に従い、動作環境内のブラウザで受験してください。

↓動作環境外のブラウザでアクセスした場合の画面表示



③Authorization Codeとパスワードを入力してログインを押す。



※この画面に「IIBCからのお知らせ」との記載がある場合があります。
その場合は必ず内容を確認してください。

④登録情報確認画面に切替るが、変更せず「アンケート回答/試験実施」に進む。



※試験期間前にログインした場合、「登録情報修正」ボタンのみ表示されます。
「アンケート回答/試験実施」ボタンは試験期間に入ってから表示されます。

⑤属性アンケートに答える。(アンケート内の「属性」の回答は不要です。)

属性(1~6) アンケートについて
→回答は不要です。

属性1 ~~~~~ 選択してください ~~~~~
属性2 ~~~~~ 選択してください ~~~~~
属性3 ~~~~~ 選択してください ~~~~~
属性4 ~~~~~ 選択してください ~~~~~
属性5 ~~~~~ 選択してください ~~~~~
属性6 ~~~~~ 選択してください ~~~~~

個人情報の同意 同意する

戻る 確認画面へ進む

⑥「アンケート確認画面」の入力画面を確認。
(以下画像は一部分のみ抜粋)
問題なければ「回答完了」、修正が必要なら「内容修正」を押す。

アンケート内容をご確認下さい。

アンケートはまだ完了していません。
以下内容に問題がなければ、回答完了ボタンを押して下さい。

学校 大学
学年 1年5学期

※試験日時経過後は修正できないため、不備がないか必ず確認！！

内容修正 回答完了

⑦受験のしおりを確認の上、受験する。

- パソコンで受験する場合(推奨) : 「受験する」ボタンから受験する。
- iPadで受験する場合 : 専用アプリをインストールのうえ、受験する。

ETS TOEIC ログアウト

TOEIC® Program <IPテスト(オンライン)> 受験者サイト

TOEIC> アンケートフォーム

アンケート回答完了

受験のしおり

受験のしおり
※このリンクはクリックせずに、本案内の p.3-p.5を参照。

<パソコンで受験する場合(推奨)>
受験のしおりの動作環境を確認の上、以下の「受験する」ボタンをクリックして下さい。

受験する

<iPadで受験する場合>
以下の App Storeへのリンク先から専用アプリをiPadにインストールの上で、専用アプリで受験して下さい。
Safariなどのブラウザでは受験できません。インストールの手順はこちら。

Download on the App Store

ETS TOEIC パソコン用テスト開始画面

WBC The TOEIC® Program

Authorization Code

メールに記載の Authorization Code を入力

iPad用アプリインストール画面

※iPad受験の詳細は次ページに記載

⑧ <重要！> テスト終了後スコアが表示されるため、必ず確認！
(終了直後時点では、結果のダウンロードはできません。)

Your TOEIC® Listening and Reading Results:

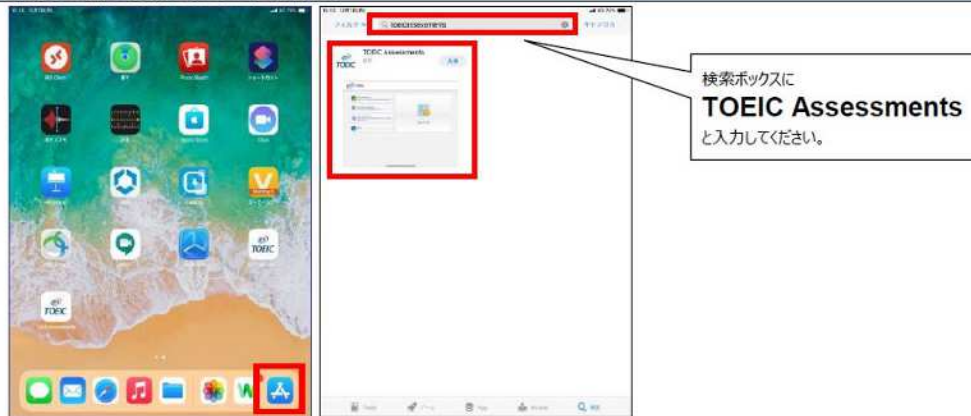
Listening	Reading	Total
5	5	10

These online scores are intended for your informational use only. The paper score will be the basis for determination of scores for an institution.

画面を閉じる前に、スコアが表示されたことを必ず確認！
※スコア表示前に閉じると正常に結果登録されません。
(未受験扱いになります)

◆iPadでの受験手順

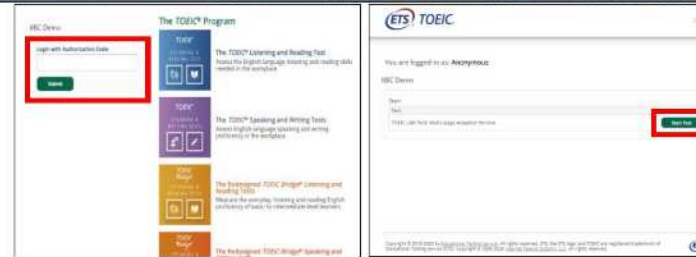
1. Apple Storeをタップし、検索ボックスに"TOEIC Assessments"と入力。対象のアプリをインストールしてください。
 **省略して検索してもヒットしないのでご注意ください。



2. インストールされたアプリを起動し、"Start a Test"をタップします。
 **アプリ起動時にマイクの使用許可及び、アプリ起動中ほかのアプリの使用を制限する旨のポップアップが表示されますので「はい」をタップしてください。



3. Authorization Codeを入力し"Submit"押下後、"Start Test"をタップしてください。テストが始まりますので画面に従って受験してください。



◆受験にあたっての注意事項

※本手順は、必ず本資料①～⑦の受験者情報登録・アンケート回答終了後に実施してください。

1. トラブル発生による中断、再開

受験中にタブレットの不具合などトラブルが発生した場合は、一旦アプリを閉じて受験を中断してください。

その後、受験を開始した手順と同様にアプリを開き、Authorization Codeを入力してログインすると、"Resume Test"ボタンが表示されます。

"Resume Test"ボタンを押下することで、中断したところからのテスト再開が可能です。

※ホームボタン等を押してもアプリを閉じることができません。タブレット自体を強制終了する必要があります。タブレットの強制終了の仕方につきましてはホームボタンと電源ボタンの同時長押しが一般的ですが、タブレットのモデルによっても異なりますので詳細はAppleのサイトをご確認ください。

2. 試験時間を満了したもの（タイマーのカウントダウンがゼロになったもの）および"Finish Test"を押下したものを試験終了とみなします。

※スコア表示画面まで進まずにブラウザを閉じた場合、採点されませんのでご注意ください。

3. iPhoneでの受験はできません。iPhoneで受験者サイトの を押してもアプリのインストール自体ができない仕組みになっています。

iPhone上のApp storeの検索結果にも出てきません。

◆その他受験に関する詳細につきましては別途受験のしおりを参照ください。

試験期間終了後の結果確認方法

- ①テスト結果取得通知メールを確認してください。
 ※テスト結果取得通知メールは、受験日の翌日朝10:00に配信されます。
テスト受験直後に結果ダウンロードはできませんので、テスト結果取得通知メールをお待ちください。

国際 太郎様

TOEIC Listening & Reading IPテスト (オンライン) (申込番号OTLR000XXX) につきまして、
 テスト結果のダウンロードが可能となりましたのでご連絡申し上げます。

■ 実施内容

Authorizationコード: XXXXXXXX
 受験期間: 20XX年XX月XX日~20XX年XX月XX日

※ログイン時に必要なパスワードはテスト実施前にご自身で設定いただいたものです。
 パスワードをお忘れの方は下記URLよりAuthorizationコードを入力してパスワード再発行手続きをしてください。

URL: <https://area18.smp.ne.jp/area/p/nasj9mfqbk0qhlgm2/hikAfc/login.html>

■ テスト結果の確認手続きについて

●テスト結果確認開始日
 20XX年XX月XX日 15時XX分XX秒

TOEIC Listening & Reading IPテスト (オンライン) 受験者サイトへ
 ログインして、テスト結果をご確認ください。

<テスト結果確認方法>

1. TOEIC Listening & Reading IPテスト (オンライン) 受験者サイト (<https://area18.smp.ne.jp/area/p/nasj9mfqbk0qhlgm2/hikAfc/login.html>) にアクセス
2. Authorizationコードをご自身で設定したパスワードでサイトへログイン
3. 【テスト結果確認】をクリック

<ダウンロード可能期間について>
 上記テスト結果確認開始日より、翌月末までダウンロードが可能です。

The screenshot shows the login page of the TOEIC Program. It includes a header with the ETS TOEIC logo and navigation links. The main content area is titled 'TOEIC® Program <IPテスト(オンライン)> 受験者サイト'. Below this is a 'ログイン' (Login) section with a 'パスワード再発行はこちら' (Click here for password reset) link. There are two input fields: 'Authorizationコード' (Authorization Code) and 'パスワード' (Password). A red box highlights the 'ログイン' (Login) button. Two yellow callouts with red arrows point to the input fields: 'Authorization Codeを入力' (Enter Authorization Code) and 'パスワードを入力' (Enter Password).

URLをクリック

- ②テスト結果確認を押す。

The screenshot shows the 'TOEIC® Program <IPテスト(オンライン)> 受験者サイト' page. It contains two tables. The first table, 'プロフィール' (Profile), lists personal information such as name, ID, and birth date. The second table, '登録情報' (Registration Information), lists details like the institution name and test date. At the bottom right, a red box highlights the 'テスト結果確認' (Check Test Results) button.

- ③テスト結果印刷を押すと、右側のPDFが表示され、ファイルの保存や印刷ができます。
 ※確認期間は2024年4月末までですので注意してください。
 ※期間を過ぎるとファイルの保存や印刷ができなくなります。

The screenshot shows the 'テスト結果' (Test Results) page. It displays a table with the following data:

Test Date	Listening	Reading	Total
2015/6/20	300	250	550

Below the table, there is a 'テスト結果印刷' (Print Test Results) button highlighted with a red box.

The image shows a sample PDF of the TOEIC test results. It features a header with the ETS TOEIC logo and a table of scores. A large red 'SAMPLE' watermark is overlaid on the document.

よくあるご質問 (FAQ)

- Q** メールが届かない。
A 迷惑メールフォルダや受信拒否設定を、確認してください。
 メールが見当たらない場合は、以下までお問い合わせください。
 獨協大学 教育研究支援課 外国語教育支援係 048-946-1906
 (受付時間 平日：9:00～17:00 (3月21日(木)を除く) 土曜：9:00～12:00)
- Q** テストを開始したが、音が出ない。進まない。
A 以下の動作環境内で受験しているか確認してください。音が出ないまま進むなどの不具合があれば、ブラウザを閉じて再ログインしてください。中断した場所から再スタートします。
【動作環境 (パソコン)】

OS	ブラウザ	その他
・Windows 8.1 (32 or 64bit 版) ・Windows 10 (64-bit のみ) ・Windows 11 (64-bit)	・Google Chrome 最新版 ・Microsoft Edge 最新版	<モニタの解像度> 解像度 1024×768 以上、14 インチ以上のモニタを推奨 <ネットワーク環境> LAN：各コンピュータに100Mbps WIFI：54 Mbps 以上、1 アクセスポイントにつき12 台まで
・macOS 10.14 Mojave ・macOS 10.15 Catalina ・macOS 11 Big Sur ・macOS 12 Monterey ・macOS 13 Ventura	・Google Chrome 最新版 ※Safari は対応していません	

※Macのパソコンをご使用の方は、以下の手順に従い、Google Chromeで受験してください。

① 以下URLよりGoogle Chromeをインストール・開きます。
https://www.google.com/intl/ja_jp/chrome/
 ※インストール→開く方法については以下URLを参照ください。Mac、Windowsで異なります。
<https://support.google.com/chrome/answer/95346?co=GENIE.Platform%3DDesktop&hl=ja>

② Google Chromeのアドレスバーに、テスト受験用URLを貼り付け、Enterキーを押します。(クリックではなく、コピー＆ペースト)

【登録後に届くメール】

テスト受験用URLをコピー (httpsの部分から)

【受験者サイト】

アドレスバーに貼り付け→Enter

【動作環境 (iPad)】 ※スマートフォンには対応していません。

モデル	OS	その他
・iPad 第5世代以降 ・iPad Air 第3世代以降 ・iPad Pro 第3世代以降 ※iPad miniについてはモニタサイズが小さいため推奨していません。 ※上記以前のモデルについては動作検証をしておりません。	・iOS 12.0以降	<モニタ> 解像度 1024×768以上を推奨 <ネットワーク環境> WiFi ※4G等モバイル回線での受験はお控えください。

- Q** 試験中に画面が動かなくなった。
A ブラウザを閉じ、メールに届いたURLから再度Authorization Codeを入力して再開してください。中断した場所から再スタートします。
- Q** readingパートで前の問題に戻りたいが「Back」ボタンが見当たらない。
A Reviewボタンから戻ってください。
- Q** 試験を完了したかどうかわからず不安。
A 最後にスコアが出たら試験は完了です。心配であれば、再度ログインしてください。「Completed」との表記が出れば完了しています。
 ※スコアが出る前にブラウザを閉じると、試験未完了(未受験扱い)となるため注意！！
- Q** スコアをもう一度確認したい。
A 結果確認期間に確認できます。また、PDFの保存や印刷も可能です。
 確認可能期間は2024年4月末までです。
- Q** 指定期間を過ぎたが、受験できるか。
A 受験できません。

本FAQを読んでも解決しない場合は、以下までお問い合わせください。
 獨協大学 教育研究支援課 外国語教育支援係 048-946-1906
 (受付時間 平日：9:00～17:00 (3月21日(木)を除く) 土曜：9:00～12:00)

試験開始までの流れ

① ※3月19日(火)中に出願時に登録したメールアドレス宛にメールが届く。

国際 太郎様
TOEIC Listening & Reading IPテスト (オンライン版) の受験者登録が完了しましたので下記ご連絡致します。

■ 試験実施について

試験期間：2018年**月**日～2018年**月**日

Authorization Code：*****

試験期間内に下記URLへアクセスし、Authorization Codeと設定したパスワードでログインしてください。
ログイン後、アンケートの入力が完了しますと、試験画面へ進めるようになります。
試験期間内に確実にご受験いただきますよう、よろしくお願いいたします。

URL: <https://area18.smp.na.jp/area/p/nasj9mfobk0qhlgm2/hikAfc/login.html>

受験者情報登録ページでご入力いただいた内容は上記ログイン後の画面より変更することも可能です。

← 受験に使用する
パソコンでクリック

※↑macOSの場合は、URLをコピーして、
Google Chromeのアドレスバーにペースト

③

TOEIC® Listening & Reading IPテスト(オンライン)受験者サイト

申込番号	07L1800064
申込日付	2018年03月19日
テスト実施開始日	2018年08月01日
テスト実施終了日	2018年08月31日
受験者ID(受験者番号)	2018年08月01日

登録情報

氏名(文字)	国寿 花子
氏名(カナ)	ククサイ ハナコ
氏名(ローマ字)	KOKUSAI HANAKO
性別	女性
生年月日	2005年1月1日
メールアドレス	web-based-b@lko-ribbons
受験番号	103180000
所属コード	1234

※受験番号と所属コードは
修正せず進めてください

登録情報更新

アンケート回答/試験実施

← クリック

②

①のメールにある
Authorization Codeを入力

「DOKKYO」+ 生年月日を入力
【例】2005年08月01日
⇒DOKKYO20050801

④

アンケート
画面サンプル
(一部)

TOEIC® Program <IPテスト(オンライン)> 受験者サイト

アンケートフォーム

必要事項をご入力の上、確認画面へ進むボタンを押してください。

学校 *	選択してください
学歴 *	選択してください
英語学習量	選択してください

1.9級などのアプトプリントを含む英語学習に際して、直近1週間あたりの学習時間はどの程度ですか？
(学校の授業時間は除く) *

戻る

確認画面へ進む

← 入力が完了したらクリック

5

アンケート
確認画面
サンプル(一部)

アンケート内容をご確認下さい。

アンケートはまた完了していません。
以下内容に間違いがなければ、回答完了ボタンを押して下さい。

学校	大学
学部	1年教育学

事前に団体ご担当者より指示があった場合のみ入力ください。

属性1	
属性2	
属性3	
属性4	
属性5	
属性6	

個人情報への同意 同意する

内容修正

修正事項が
なければ
クリック

7

TOEIC® Listening & Reading IPテスト (オンライン) の テスト時間は1時間です。

※マークシート方式で実施するTOEIC® Listening & Reading Test (分科テストおよびIPテスト) についてはテスト種類の違いはございません。
※テスト画面左上の赤枠はTOEIC® Listening & Reading Test Multi-Stage Adaptive Versionになります。

TOEIC® Listening & Reading IPテスト (オンライン) の概要

	Listening	+		Reading	90問/約1時間
	45問/約25分間 5~495点			45問/37分間 5~495点	10~990点 (スコアは60点刻み)

スコアの意味はマークシート方式と同じです

※テスト結果がAbility Message (得意/正答率) は含まれません。

TOEIC® Listening & Reading IPテスト (オンライン) では、CAT (Computer Adaptive Test) の仕組みを取り入れています。

●CAT (Computer Adaptive Test) とは
受験者の能力に合わせて、最適なテスト問題を適化していく適応型のテストシステムです。CATでは、受験者の能力に即応し難易度の
調整のみを用いて能力測定が行われます。そのため、一般的に、同じ受験されるテストより少ない問題数 (試験時間) で受験者の能力
(スコア) を算出することが可能になります。

TOEIC® Listening & Reading IPテスト (オンライン) の問題構成

TOEIC® Listening & Reading IPテスト (オンライン) では、リスニング・リーディング長文セクションについて、LIMIT ONEで共通の問題セット (20問) が用意されています。LIMIT TWOで、LIMIT ONEの追加の問題が用意されています。受験者ごとに異なる問題セット (20問) が用意されています。

※「受験のしおり」はこの資料に掲載されたもの (p.3-p.5) を参照
Webページ上のは参照しない

6

ETS TOEIC

TOEIC® Program <IPテスト(オンライン)> 受験者サイト

TOEIC > アンケートフォーム

アンケート回答完了

アンケートの印刷/再入力
受験の前に行う必要があります。

Authenticationコードを使用してアプリを起動してください。

<パソコンで受験する場合(推奨)>

空席のいかり動作環境を確保の上、以下の「受験する」ボタンを押してください。

【注意事項】
Macの場合、ブラウザはGoogle Chromeが利用可能です。Safariでは受験できません。
Google Chromeがない場合はGoogle Chromeをインストールの上で受験してください。

<iPadで受験する場合>

以下のApp Storeへのリンク先から専用アプリをダウンロードしてください。
専用アプリで受験してください。
Safari/Chromeのブラウザでは受験できません。インストール

【注意事項】
リモート試験電線コード(Zoom)をご利用の場合は、Zoomのインストールが必要です。
Zoomのインストールが完了した上で受験してください。

iPad使用時は
アプリのダウン
ロードが必須

8

ETS TOEIC

IIBC

Login with Authorization Code

The TOEIC® Program

TOEIC

LISTENING & READING TEST

The TOEIC® Listening and Reading Test
Assess the English-language listening and reading skills needed in the workplace

TOEIC

SPEAKING & WRITING TESTS

The TOEIC® Speaking and Writing Tests
Assess English-language speaking and writing proficiency in the workplace

①のメールにある
Authorization Codeを入力して試験開始

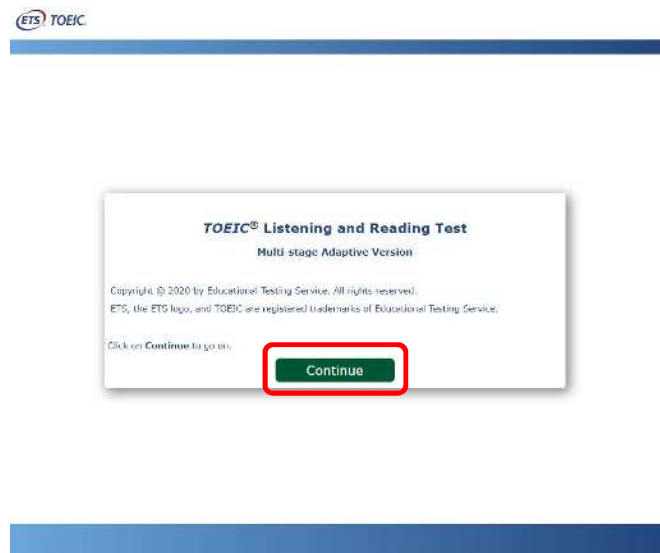
試験中の流れ

①



以降の赤枠は「クリックする」の意味

②

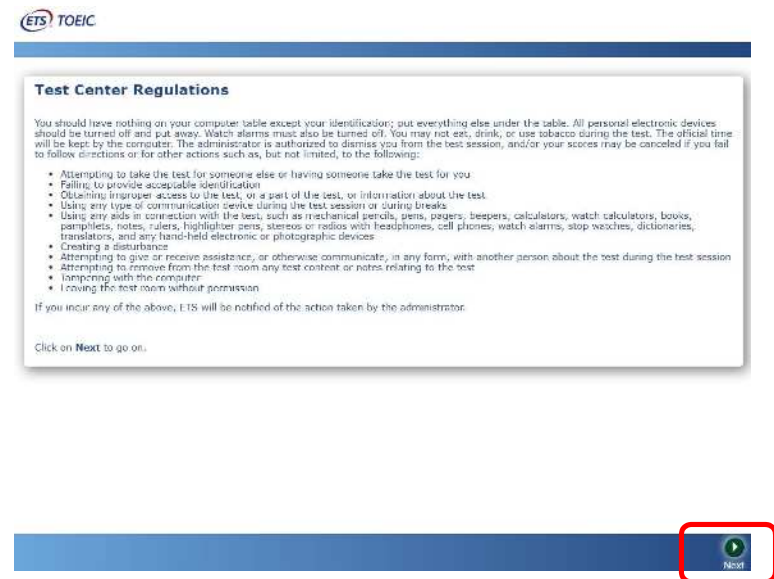


③



「Yes」を選択

④



⑤

ETS TOEIC

If You Need the Administrator

If at any time during the test session you think you have a problem with your computer or need the administrator for any reason, please raise your hand.
(Click on Next to go on.)



⑦

ETS TOEIC



この画面で音が出ることを確認

ボリュームを調整
※試験中もボリューム調整可能

Testing the Volume

Nextボタンが見えない場合は画面を最大化してください



⑥

ETS TOEIC

Prohibited Items



⑧

ETS TOEIC



General Directions

This test is designed to measure your English language ability. The test is divided into two sections: Listening and Reading.
For each question, you should select the best answer from the answer choices given. Then, click on the answer that you have selected. If you decide to change an answer, click on the new answer.

9

LISTENING SECTION
 In the Listening section, you will be asked to demonstrate how well you understand spoken English. The entire Listening section will last approximately 30 minutes. There are two units. Unit One has four question types: Photographs, Question Response, Conversations, and Talks. Unit Two has three question types: Question Response, Conversations, and Talks. Directions are given for each question type.

11

リスニング
終了後の画面

This is the end of the Listening section. You will now start the Reading section.

10

Unit One - Photographs

Directions: You will hear four statements about a picture on the screen. When you hear the statements, you must select the one statement that best describes what you see in the picture. Then, click on the answer that you have selected. The statements will not appear on the screen and will be spoken only one time.

Look at the example item on the screen.

Example Simple Answer
Ⓐ Ⓑ Ⓒ Ⓓ



Statement C, "They're sitting at a table" is the best description of the picture, so you should select answer (C) and click on it.

この画面以降
リスニング問題
45問を解く

12

READING SECTION
 In the Reading section, you will read a variety of texts and answer several different types of reading comprehension questions. The entire Reading section will last approximately 37 minutes.
 The Reading section includes two units that are timed separately. Unit One lasts approximately 23 minutes and contains three question types: Incomplete Sentences, Text Completion, and Reading Comprehension. Unit Two lasts approximately 14 minutes and contains the same three question types.

13

ETS TOEIC

Reading

UNIT ONE

You will now begin Unit One of the Reading section. You will have approximately 25 minutes to complete this unit. You are encouraged to answer as many questions as possible within the time allowed.

If you would like to return to a question later, you may mark the box labeled "Mark Item for Review." You may only return to questions in this unit. Once the time expires or you advance to Unit Two, you can no longer return to questions in Unit One.

For each question, select the best answer by clicking on the letter (A), (B), (C), or (D).

「Next」
を選択



15

ETS TOEIC

Reading

00:20:40

Unit One - Text Completion

Directions: Read the text that follows. A word, phrase, or sentence is missing in parts of the text. Four answer choices are given next to the text. Select the best answer by clicking on the letter (A), (B), (C), or (D).

「Next」を押し
問題を解く



14

ETS TOEIC

Reading

00:22:38

Unit One - Incomplete Sentences

Directions: A word or phrase is missing in each of the sentences. Four answer choices are given below each sentence. Select the best answer by clicking on the letter (A), (B), (C), or (D).

「Next」を押し
問題を解く



16

ETS TOEIC

Reading

00:19:48

Unit One - Reading Comprehension

Directions: You will read a selection of texts, such as magazine and newspaper articles, e-mails, and instant messages. Each part of text includes several questions. Select the best answer by clicking on the letter (A), (B), (C), or (D).

「Next」を押し
問題を解く



17



問題画面
サンプル



「Mark item for review」
ボタンを押すと、18の
「Review」画面で旗の
マークが入る

「Review」ボタンで18の
画面に切り替わる

「Back」で前の問題
「Next」で次の問題
へ進む



19



最終問題(25問目)
で「Next」を押すと
「Review」画面に
切り替わる

完了であれば
「Next Unit」を
押す



18



「UNIT ONE」の
「Review」画面
サンプル

「数字」が
書いてある行を
押すとその問題
画面に飛ぶ

その他ボタンは
「受験のしおり」参照

全問回答するまで
「Next Unit」は
選択しない



20



完了であれば
「Finish Unit」を
押す



21



STOP! This is the end of Unit One. If you finish before time runs out, you may go back to the questions and check your work. Once you click "Next", you can no longer return to questions in Unit One.

完了であれば
「Next」を押す
※押したら戻れなくなるため注意



23



Unit Two - Incomplete Sentences

Directions: A word or phrase is missing in each of the sentences. Four answer choices are given below each sentence. Select the best answer by clicking on the letter (A), (B), (C), or (D).

「Next」
を押し
問題を解く



22



※「UNIT ONE」で
時間切れになった
場合は19～21の
画面には進まず
22に移る

UNIT TWO

You will now begin Unit Two of the Reading section. You will have approximately 14 minutes to complete this unit. You are encouraged to answer as many questions as possible within the time allowed.

If you would like to return to a question later, you may mark the box labeled "Mark item for review." You may only return to questions in Unit Two. You can no longer return to questions in Unit One.

For each question, select the best answer by clicking on the letter (A), (B), (C), or (D).



24



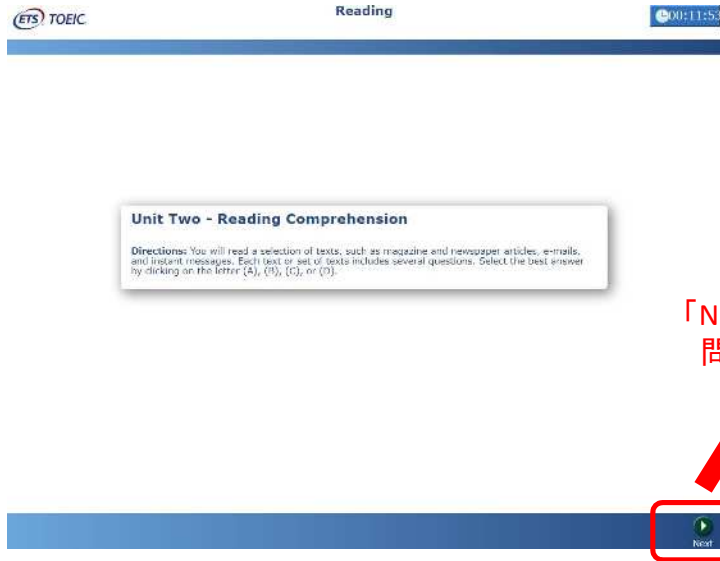
Unit Two - Text Completion

Directions: Read the text that follows. A word, phrase, or sentence is missing in parts of the text. Four answer choices are given next to the text. Select the best answer by clicking on the letter (A), (B), (C), or (D).

「Next」
を押し
問題を解く



25



「Next」を押し
問題を解く

27



完了であれば
「Finish Test」を
押す

26



「UNIT TWO」の
「Review」画面
サンプル

最終問題(45問目)
で「Next」を押すと
「Review」画面に
切り替わる

完了であれば
「Finish Test」を
押す

28



完了であれば
「Next」を押す
※押したら戻れなく
なるため注意

29

ETS TOEIC

End

※「UNIT TWO」で
時間切れになった
場合は②⑥～②⑧の
画面には進まず
②⑨に移る

Step1 This is the end of the test.

Next

30

ETS TOEIC

Congratulations!

You have completed the TOEIC Listening and Reading Test Multi-stage Adaptive Version.

Next

31

ETS TOEIC

テスト終了直後に
スコアのみ表示

Your TOEIC Listening and Reading Test Multi-stage Adaptive Version Results:

Listening	Reading	Total
75	55	130

※スコアを確認する
前に画面を閉じると
テスト未完了
(=未受験)扱いに
なるため注意！！

These online scores are intended for your informational use only.
This page is not valid for transmission of scores to an institution.

X
Exit